

SPA COB DOWNLIGHT

LED 5W / 10W / 15W **120 lm/W**



Características mecánicas Mechanical specifications



Material del cuerpo: aluminio fundido

Housing material: cast aluminum

Material del difusor: cristal transparente

Diffuser material: transparent glass

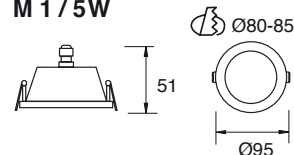
Tamaño: 3 tamaños según potencias

Size: 3 sizes according to powers

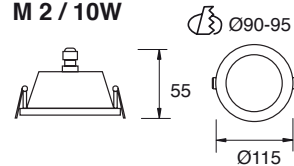
Basculación: NO

Tilting

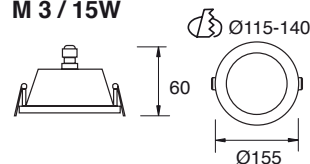
M 1 / 5W



M 2 / 10W



M 3 / 15W



Características ópticas Optical specifications

LED: COB / Opcional chip COB **80 lm/W**

LED: COB (Optional COB **80 lm/W** chip)

Potencias: 5W / 10W / 15W

Power

Flujo luminoso: 600 / 1200 / 1800 lm

Luminous flux

Eficacia: 120 lm/W

Efficacy

IRC (CRI): >80 / >90

Temperatura de color: 2700K - 6500K

Color temperature

Ángulo de apertura: 10° / 30°

Beam angle

Temperatura de trabajo: -20°C +50°C

Work temperature

Vida útil: L70 B20 50.000 h

Lifespan

Características eléctricas Electrical specifications

Driver: externo INCLUIDO

Driver: external INCLUDED

Voltaje de entrada: 200-240V AC

Input voltage

Frecuencia: 50/60 Hz

Frequency

Factor de potencia: 0.90

Power factor

DIMMER: opcional

DIMMER: optional

Kit de emergencia: opcional 2h / 3h

Emergency Kit: optional 2h / 3h

