

CUBO F DOWNLIGHT

LED 10W / 15W / 20W / 30W **120 lm/W**



Características mecánicas Mechanical specifications



Material del cuerpo: aluminio fundido

Housing material: cast aluminum

Material del difusor: policarbonato

Diffuser material: polycarbonate

Color: Pintura en polvo. Blanco o Negro

Colour: Powder painting. Black or White

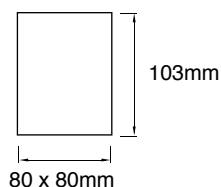
Tamaño: 4 tamaños según potencia

Size: 4 sizes according to power

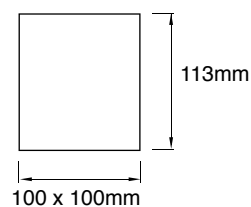
Basculación: NO

Tilting

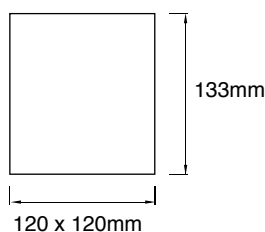
10W



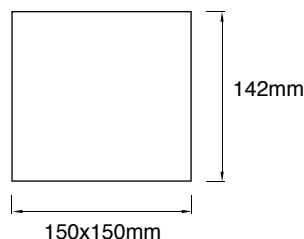
15W



20W



30W



Características ópticas Optical specifications

LED: COB / Opcional chip COB **85 lm/W**

LED: COB (Optional COB 85 lm/W chip)

Potencias: 10W / 15W / 20W / 30W

Power

Flujo luminoso: de 1200 lm a 3600 lm

Luminous flux: from 1200 lm to 3600 lm

Eficacia: 120 lm/W

Efficacy

IRC (CRI): >80 / >90

Temperatura de color: 2700K - 6500K

Color temperature

Ángulo de apertura: 40°

Beam angle

Temperatura de trabajo: -20°C +50°C

Work temperature

Vida útil: L70 B20 50.000 h

Lifespan

Características eléctricas Electrical specifications

Driver: Integrado

Driver: Integrated

Voltaje de entrada: 220-240V AC

Input voltage

Frecuencia: 50/60 Hz

Frecuency

Dimmable: Opcional. DALI solo 20W y 30W

Dimmable: Optional. DALI 20W and 30W only

