


LED INGROUND OUTDOOR

☞ LED 1W a 36W **75 lm/W**



Características mecánicas Mechanical specifications



Material del cuerpo: policarbonato
Housing material: polycarbonate

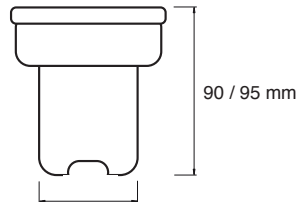
Material del aro: acero inoxidable
Housing material: stainless steel

Material del difusor: cristal templado transparente
Diffuser material: tempered glass transparent

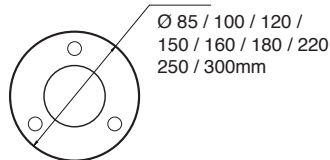
Acabado: negro
Finish: black

Tamaño: 9 tamaños según potencias
Size: 9 sizes according to power

Basculación: NO
Tilting:



75 / 92 / 115 / 130 / 140
170 / 195 / 240 / 290mm



Mod 5W



Mod 12W



Mod 18W



Mod 24W



Características ópticas Optical specifications

LED: Power LED

Potencias: 1W / 3W / 5W / 7W / 9W / 12W /
15W / 18W / 24W / 36W
Power

Eficacia: 75 lm/W
Efficacy

IRC (CRI): >80

Color: Monocolor
Color

Temperatura de color: 2700K - 6500K
Color temperature

Ángulo de apertura: 10° / 15° / 30° / 45° /
60° / 90°
Beam angle

Temperatura de trabajo: -20°C +60°C
Work temperature

Vida útil: L70 B10 para 50.000h a 25°C
Lifespan

Características eléctricas Electrical specifications

Driver: NO incluido
Driver: NOT included.

Voltaje de entrada: 12V DC
Input voltage

Tipo de señal: 3XLR / Wireless Signal
Signal