

# Eco Downlight DEEP INDOOR

LED 5W a 35W **85 lm/W**



## Características mecánicas Mechanical specifications

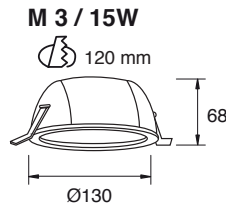
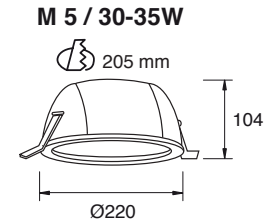
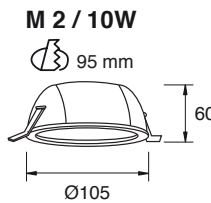
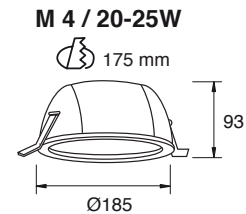
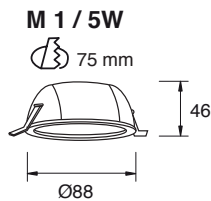


**Material del cuerpo:** aluminio fundido  
**Housing material:** cast aluminum

**Material del difusor:** policarbonato opal  
**Diffuser material:** opal polycarbonate

**Tamaño:** 4 tamaños según potencias  
**Size:** 4 sizes according to powers

**Basculación:** NO  
**Tilting**



## Características ópticas Optical specifications

**LED:** SMD 2835

**Potencias:** 5W / 10W / 15W / 20W / 25W  
**Power** 30W / 35W

**Flujo luminoso:** de 550 lm a 3075 lm  
**Luminous flux:** from 550 lm to 3075 lm

**Eficacia:** 85 lm/W  
**Efficacy**

**IRC (CRI):** >80

**Temperatura de color:** 2700K - 6500K  
**Color temperature**

**Ángulo de apertura:** 100°  
**Beam angle**

**Temperatura de trabajo:** -20°C +50°C  
**Work temperature**

**Vida útil:** L70 B20 50.000 h  
**Lifespan**

## Características eléctricas Electrical specifications

**Driver:** externo INCLUIDO  
**Driver:** external INCLUDED

**Voltaje de entrada:** 200-240V AC  
**Input voltage**

**Frecuencia:** 50/60 Hz  
**Frecuency**

**Factor de potencia:** 0.90  
**Power factor**

**DIMMER:** opcional  
**DIMMER:** optional